

この度はAS-1をご利用くださいまして誠にありがとうございます。
弊社製品をお使いになる前に必ずこの取扱説明書をお読みください。

<h3>安全上の注意</h3> <p>必ずお守りください。</p> <p>この製品の使用中の事故等による保証代償はご容赦ください。</p> <p>お使いになる人や他の人への危害、財産への損害を未然に防ぐため、必ずお守りいただくことを、次のように説明しています。</p> <p>■表示内容を無視して誤った使い方をした時に生じる危害や損害の程度を次の表で区分し、説明しています。</p>	
<p>警告 この表示の欄は「死亡または重傷を負う可能性が想定される」内容です。</p>	<p>警告 ■煙りが出ている、変なにおいや音がする等の異常状態の場合は、電源スイッチを切る！ ■本機の内部に水などが入った場合は、電源スイッチを切る！ ■本機を落としたり、破損した場合は、電源スイッチを切る！ ■本機の内部に異物が入った場合は、電源スイッチを切る！ ■そのまま使用すると、感電・事故をおこすおそれがあります。 ■お買い上げの販売店に御相談ください。</p>
<p>注意 この表示の欄は「障害を負う可能性または物的損害のみが発生する可能性が想定される」内容です。</p>	<p>注意 ■本機の上面に水の入った容器、小さな金属物を置かない！ こぼれて、本機内部に入ると、故障や事故をおこすおそれがあります。</p> <p>禁止 ■機器の開口部から異物を差し込んだり、落としたりしない！ 火災・感電の原因となります。</p> <p>禁止 ■機器がぬれたり、水が入らないようにする！ 火災・感電をおこすおそれがあります。 雨天・降雪中・海岸・水辺での使用は特にご注意ください。</p>
<p>■お守りいただく内容の種類を、次の絵表示で区分し、説明しています。 (下記は、絵表示の一例です。)</p> <p>警告 このような絵表示は、気を付けていただきたい「注意喚起」内容です。</p> <p>禁止 このような絵表示は、してはいけない「禁止」内容です。</p> <p>強制 このような絵表示は、必ず実行していただく「強制」内容です。</p>	<p>分解禁止 ■本機を改造しない！ 火災・感電の原因となります。</p> <p>分解禁止 ■本機の裏フタ・キャビネット・カバー等をはずさない！ 感電の原因となります。点検・整備・修理は販売店にご依頼ください。</p> <p>水場禁止 ■水場で使用しない！ 火災・感電の原因となります。</p>

■主な特長

- ・Panasonic社製カメラおよびLANCコネクタ装備カメラに対応。
- ・業務用レンズ、CANON LENS・FUJINON LENS各ENG用8ピン制御入力レンズに対応。
- ・ズームレバーのWT操作方向が左右反転可能。左右のパン棒いずれにも取付けて使用できます。

■各部名称と働き

ASSIGN REC/RET

リターン /REC ボタン切替スイッチ：
ASSIGN 1/2 ボタンのリターン /REC の割り当てを切替えます。

PA/LA//F/C

カメラ PA/LA// レンズ F/C 切替スイッチ：
接続するカメラ、レンズにより切替えます。
PA : Panasonic カメラ
LA : LANC 端子装備カメラ
F : FUJINON レンズ
C : CANON レンズ

HDS コネクタ (12 ピン)：
HDS-300 コネクタ中継ボックスへ接続します。
(中継ボックスからカメラへ接続します。)

LENS コネクタ (8 ピン)：
(HDS-300 で中継しない場合) ズームレンズへ直接接続します。

ZOOM TW/WT

ズームレバー回転方向切替スイッチ：
レバーの回転方向とズームのテレ - ワイド方向を切替えます。
TW : 左方向 TELE / WT : 右方向 TELE

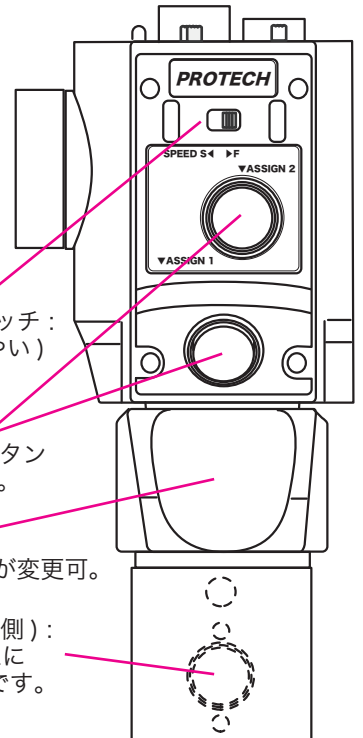
クランプ金具取り付け台座：
パン棒へ取り付けける金具を取り付けます。

SPEED S/F
ズームスピード切替スイッチ：
Slow (おそい) - Fast (はやい) を切替えます。

ASSIGN 1/2 ボタン：
リターンボタン /REC ボタンを割り当てて使用します。

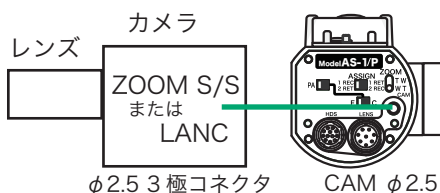
ZOOM レバー：
ズーム方向、速度の設定が変更可。

RET ボタン (グリップ裏側)：
ASSIGN ボタンの切替えによらず常に RET ボタンです。

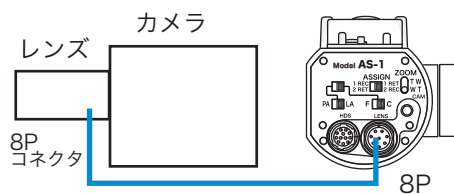


■接続/使用方法

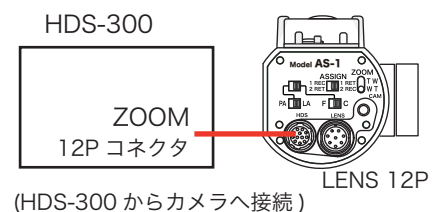
Panasonic カメラまたは LANC 端子装備カメラに接続
<φ2.5 ミニプラグケーブル (付属)>



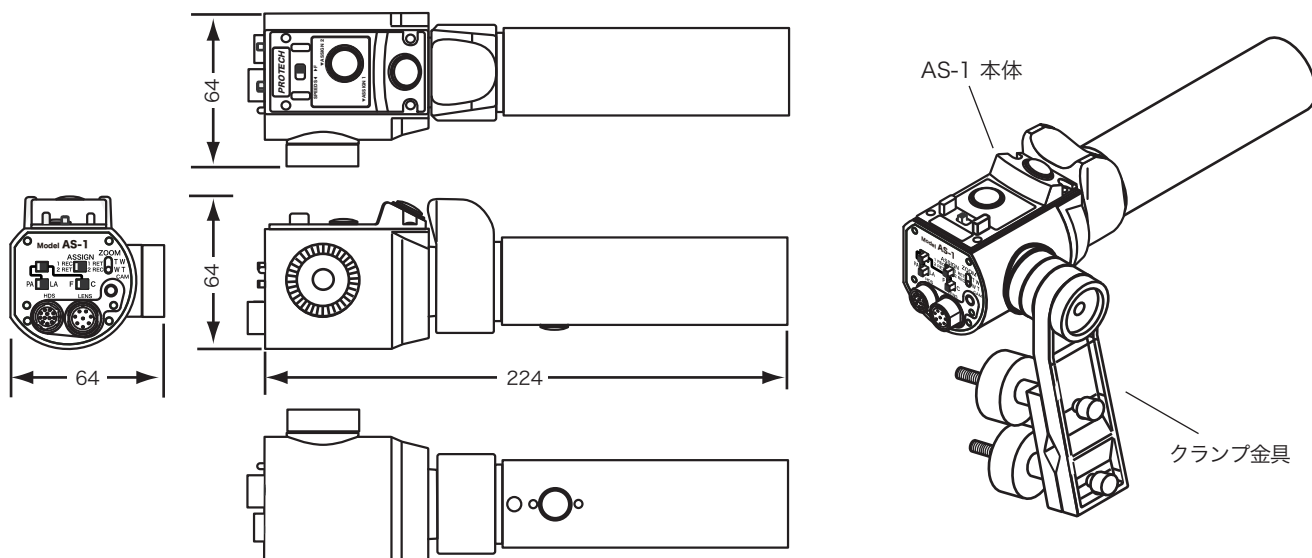
CANON レンズ /FUJINON レンズに接続
<リモコンケーブル(付属)ASC-1B>



HDS-300 に接続
<リモコンケーブル(オプション)ASC-AS1P>



■外形寸法及び各部名称



■仕様

入出力	
適合メーカー	Panasonic カメラ/ LANC端子を装備したカメラ キヤノン レンズ/フジノン レンズ (一部機種をのぞく)
HDS コネクタ	12P : HDS-300接続
LENS コネクタ	8P : ズームレンズ接続
CAM コネクタ	φ2.5 3P ミニジャック : Panasonic カメラ接続
ZOOM TW/WT スイッチ	WIDE TELE ズームレバー回転方向切換 TW : 左方向TELE / WT : 右方向TELE
SLOW FAST スイッチ	ズーム速度切換 SLOW:ズーム速度が遅い / FAST:ズーム速度が速い
RET スイッチ	リターン
VTR スイッチ	RECスタート/ストップ
ASSIGN スイッチ	RET スイッチ/ VTR スイッチ 切替え (グリップ部 RET スイッチは常時 RET)
PA/LA//C/F スイッチ	Panasonicカメラ/LANCコントロール//キヤノンレンズ/フジノンレンズ切換
一 般	
クランプ金具	固定ネジによりパーン棒に取り付け/角度調節可能
外形寸法	約 64 x 64 x 224 mm (本体) (幅x高さx奥行き)
質 量	約 0.45 kg (本体), 約 0.45 kg (取付金具)
使用温度	0 °C ~ 40 °C
保存温度	-20 °C ~ 60 °C
付 属 品	
クランプ金具/リモコンケーブル(ASC-1B:8ピンケーブル)/φ2.5ミニプラグケーブル/取扱説明書/保証書	

注意 デザイン・仕様は、予告なく変更することがあります。

■オプション

リモコンケーブル	ASC-AS1P : HDS-300接続用12ピンケーブル
ズームリモコンケーブル	ASC-10(10 m) ・ASC-20(20 m) ・ASC-30(30 m) : 8ピン延長ケーブル
12P変換ケーブル	FC-12P : 8ピン→12ピン変換ケーブル(フジノン放送用レンズ対応)

お問い合わせ・修理窓口

PROTECH® サポートセンター
☎ **0567-24-4581**

○受付時間 午前10時~12時・午後1時~6時まで (土・日・祝日を除く)

会社名、商品名は各社の商標、または登録商標です。PROTECHは日本ビデオシステムの登録商標です。

○website <http://www.protechweb.jp> ○e-mail support@protechweb.jp

(株) 日本ビデオシステム プロテックサポートセンター
〒496-8005 愛知県愛西市諸桑町郷城 2 1 8 番地
TEL 0567-24-4581 FAX 0567-24-4577